

Nuove finestre. Nuova vita. Sostituzione finestre con Finstral.

Sempre isolanti, silenziose, sicure e belle.



È arrivato il momento di pensare a finestre nuove!

Fare un check-up e sostituire le finestre con Finstral. Sempre semplice, sempre veloce. E sempre perfetto.

Le Sue finestre fanno parte del Suo quotidiano. La mattina, quando per prima cosa guarda fuori, per osservare il cielo e la strada, per capire che tempo fa, e la sera, quando chiude le tende. Aprire le finestre, respirare profondamente ... e poi richiuderle per non far entrare il freddo. Gioire dei raggi del sole che riscaldano la pelle e della pioggia che batte contro il vetro. Non avere paura dei ladri perché si è certi di potersi fidare delle proprie finestre. Collegamento con il mondo esterno e protezione – una buona finestra sa fare entrambe le cose. E cosa sanno fare i Suoi serramenti?

Sono davvero sicuri? Sono ben isolati? La infastidisce il frastuono che proviene dalla strada – anche quando le finestre sono chiuse? Sono forse poco maneggevoli? A volte si bloccano? Ci sono spifferi? E poi ... Le trova ancora belle?

Il check-up Finstral fornisce una risposta a tutte le Sue domande. È veloce, non costa nulla e lo può fare direttamente Lei (pagina 04). Se dal test dovesse risultare che le Sue finestre non rispondono più agli standard di qualità odierni, potrà chiedere l'intervento di un professionista Finstral per una verifica approfondita. Sempre gratuitamente e senza alcun impegno (pagina 08). Così avrà le idee ancora più chiare! Se dovesse poi decidere di cambiare le finestre – installando serramenti nuovi, perfetti sia sul lato esterno che sul lato interno ed al centro – si sorprenderà: con Finstral la consulenza, la scelta e la posa in opera delle nuove finestre (e lo smaltimento di quelle vecchie) sono davvero veloci e professionali – grazie al planner Finstral (pagina 14).

Ed ecco che le Sue finestre diventeranno sempre isolanti, sempre silenziose, sempre sicure e sempre belle.

Sarà un piacere accompagnarLa in questo percorso.

Cordiali saluti.

Luis Oberrauch e Joachim Oberrauch
Direzione aziendale

Il check-up Finstral delle finestre.

Sempre isolanti?
Sempre silenziose?
Sempre sicure?
Sempre belle?



Scopra qual è lo stato delle Sue vecchie finestre.

Semplice: con il kit Finstral per il check-up.



Il check-up professionale di Finstral.

Consulenza
personalizzata –
gratuita e senza
impegno.



Cosa fa il professionista quando viene a casa Sua?

Si faccia dare dei consigli mirati
e sempre competenti sulla sostituzi-
one dei Suoi infissi.

Pagina **08**

Il planner Finstral.

Quattro
passaggi
per creare
la finestra
perfetta.



Nella scelta di una nuova finestra ci sono tantissime possibilità.

Il planner Finstral La aiuta a tro-
vare sempre la soluzione giusta.

Pagina **14**

Finstral Le offre sempre di più.

Importante
da sapere.



Il portoncino adatto, le testi- monianze più interessanti, il contatto diretto.

Qui trova utili informazioni
aggiuntive.

Pagina **32**

Il check-up Finstral delle finestre.

Non ha ancora
il kit per fare il
check-up delle Sue
finestre? Lo ordini
ora, è gratuito:
www.finstral.com



1

accendino per
verificare l'isolamento

nottolino a fungo per
confrontare gli elementi
di chiusura

3



Test
Finstral
del nottolino di
chiusura a fungo.

Test
Finstral
della carta.

Inserire questo
lato fra la
finestra e il telaio

2

striscia di carta per
testare la tenuta



matita per
compilare
il questionario

campione di profilo per
valutare eventuali difetti
visivi della superficie

4

Sempre più chiarezza
Il check-up delle



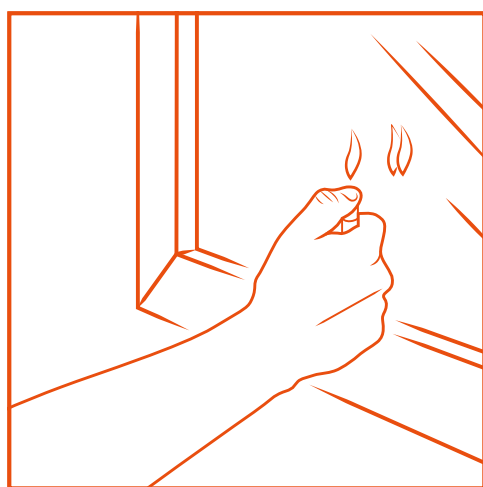
Sempre isolanti, silenziose, sicure e belle?

Verifichi lo stato delle Sue finestre con il check-up Finstral!

È davvero facile controllare in che stato si trovano le Sue finestre: è veloce, non costa nulla e lo può fare direttamente Lei. Trova tutto il necessario nell'apposito kit per il check-up – basta ordinarlo da Finstral. Chi invece non dispone del kit prenda un accendino e una striscia di carta – ed osservi le raffigurazioni degli altri test.

Il test dell'accendino.




I vetri dei vecchi serramenti isolano bene? Le offrono una protezione efficace dal rumore e riescono a trattenere il calore?



Tenga un accendino vicino al vetro di una finestra. Guardi di traverso dal lato e osservi come la fiamma si riflette sul vetro.

Isolamento acustico

Quante fiamme vede e quanto sono distanziate tra loro?





- 
2 fiamme
 → Vetro singolo: il rumore viene abbattuto di appena 25 decibel, si sente distintamente ogni auto che passa.
- 
4 fiamme: uguale distanza tra le due coppie
 → Doppio vetro standard: il rumore viene abbattuto di circa 30–35 decibel. Si tratta di una protezione adatta ad abitazioni che si trovano in strade secondarie.
- 
4 fiamme: distanza disuguale tra le due coppie
 → Vetro fonoisolante: il rumore viene abbattuto di circa 40–43 decibel schermato anche il frastuono proveniente da una strada principale.

Mettere una crocetta qui



Isolamento termico

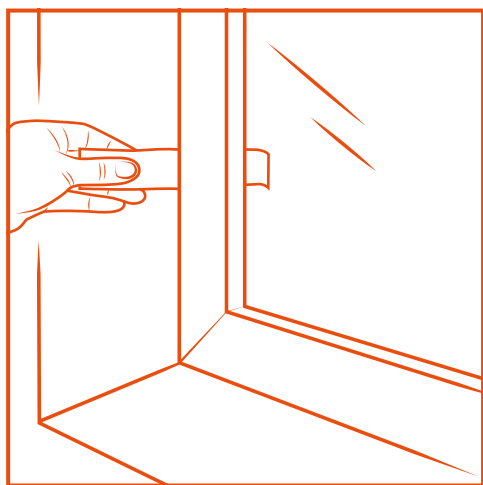
Quante fiamme vede e di che colore sono?

- 
2 fiamme dello stesso colore
 → Vetro singolo: i Suoi serramenti hanno più di 40 anni e non sono isolati. La dispersione termica è cinque volte maggiore rispetto ai serramenti moderni con doppio vetro basso-emissivo.
- 
4 fiamme dello stesso colore
 → Doppio vetro isolante: i Suoi serramenti hanno tra i 20 e i 50 anni e una dispersione termica tre volte superiore a quella dei serramenti moderni con doppio vetro basso-emissivo.
- 
4 fiamme, di cui una di colore rosso-violetto
 → Doppio vetro con trattamento basso-emissivo: i Suoi serramenti hanno al massimo 25 anni e offrono un buon isolamento termico. Con un triplo vetro basso-emissivo potrebbe risparmiare ancora più energia.
- 
6 fiamme, di cui due di colore rosso-violetto
 → Triplo vetro con doppio trattamento basso-emissivo: i Suoi serramenti hanno meno di 20 anni e sono isolati in modo ottimale. Disperdono il 40 per cento del calore in meno dei doppi vetri con trattamento basso-emissivo. Non potrebbe chiedere di più in termini di isolamento termico.

Mettere una crocetta qui



Il test della carta.



Apra la finestra e metta la striscia di carta in un punto del serramento privo di scontri di chiusura. Ora chiuda la finestra e provi a estrarre la striscia di carta. Ripeta il test in più punti.

La tenuta delle finestre è adeguata? Quanto è efficace la guarnizione tra il telaio del serramento e l'anta?

Tenuta

Dopo aver inserito la carta nel telaio, Le risulta facile estrarla?



La carta si estrae senza alcun problema

→ I Suoi serramenti non sono a tenuta e ciò significa scarso comfort e spreco di denaro: il calore fuoriesce, gli spifferi continui sono fastidiosi e fanno salire la spesa per il riscaldamento. La causa potrebbero essere guarnizioni indurite o del tutto assenti.



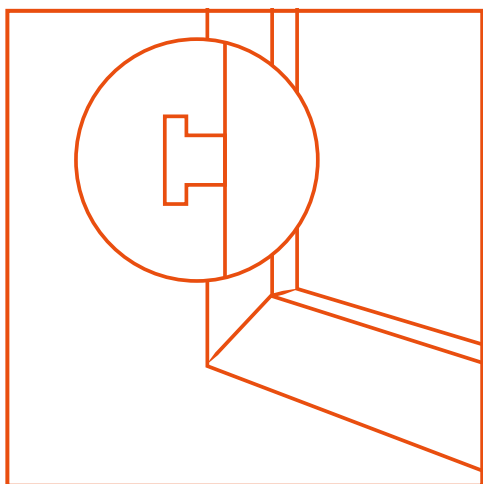
La carta si rompe o si rovina cercando di estrarla

→ Le guarnizioni dei Suoi serramenti funzionano e aderiscono bene lungo tutto il perimetro dell'anta: il freddo rimane fuori, il caldo dentro. Una buona cosa per la temperatura dell'abitazione e per le bollette del riscaldamento, che saranno più leggere.

Mettere una crocetta qui



Il test del nottolino di chiusura a fungo.



Prenda la striscia di carta con il piccolo nottolino a fungo. Ora lo confronti con i nottolini e gli scontri di chiusura del Suo serramento.

I vecchi serramenti sono a prova di intrusione? In quanto tempo si potrebbero scardinare? Sono semplici da utilizzare?

Sicurezza e facilità d'utilizzo

Quanti nottolini e scontri di chiusura riesce a trovare?



Nottolini di chiusura non a fungo

→ Nessuna protezione: i Suoi serramenti possono essere scardinati in 10 secondi. Se il nottolino non ruota su se stesso come quello a fungo fornito nel kit, la ferramenta non risulta fluida nella movimentazione.



Almeno due nottolini di chiusura a fungo

→ Protezione antieffrazione di base: lo standard più moderno prevede due nottolini a fungo e solidi scontri di sicurezza. Questa combinazione permette di serrare la finestra in modo affidabile e rende più difficile scardinarla.



Punti di chiusura multipli e vetro di sicurezza

→ Protezione antieffrazione elevata: in un serramento di dimensioni normali fino a nove scontri di chiusura e robuste lastre di vetro stratificato garantiscono la massima sicurezza. In questo modo lo scasso diventa quasi impossibile.

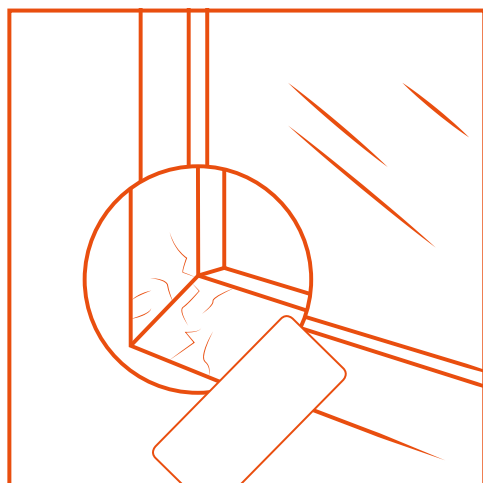
Mettere una crocetta qui





Il test dei materiali.

I telai dei vecchi infissi sono ancora belli? Quant'è usurato il materiale? La vernice si scrosta? Ci sono tracce di condensa?



Prenda il campione di materiale fornito – questo è l'aspetto che una superficie perfetta può avere. Come sono i Suoi infissi al confronto?

Aspetto delle finestre

I Suoi infissi presentano difetti visibili?



Vernice scrostata e fessure

→ Se i serramenti di legno non vengono levigati e riverniciati periodicamente, vento e intemperie intaccano il materiale. La vernice si scrosta, si formano fessure e punti in cui il legno marcisce.



Condensa

→ La superficie dei vetri mal isolati rimane fredda rispetto a quella dell'ambiente e si forma condensa. Questo può favorire lo sviluppo di muffe che fanno marcire il telaio. Se un telaio in alluminio presenta sempre condensa significa che non ha un buon isolamento termico.



Buono stato

→ La vernice non è scrostata, né ci sono punti deteriorati o intaccati dalla muffa. La superficie è in buone condizioni e ha quindi una tenuta adeguata.

Mettere una crocetta qui



Finalmente chiaro!

I risultati del check-up Finstral delle Sue finestre: cosa significano i diversi colori?



È il momento di agire!

Ha messo la crocetta sul bollino rosso scuro una o più volte? Allora è decisamente tempo di agire: i Suoi serramenti sono vecchi e non rispondono più agli standard di qualità odierni – e probabilmente sono un vero e proprio rischio per la sicurezza.



Si può fare di più!

Infissi moderni a maggiore tenuta significano migliore qualità abitativa, più sicurezza e costi più bassi per il riscaldamento. I Suoi serramenti sono funzionali, ma si possono migliorare ancora molto – soprattutto per quanto riguarda la tenuta e la sicurezza antieffrazione.



Voglia di migliorare?

Le Sue finestre rispettano gli standard attuali – ma ci sono ancora margini di miglioramento. Le piacerebbero delle finestre di più facile utilizzo o con un design più accattivante? Ecco già due buoni motivi per pensare ad una sostituzione.

Qual è il passo successivo?

Ora sa quali sono le condizioni delle Sue finestre e probabilmente ha molte domande: quale è il reale stato di tenuta dei miei serramenti? Da quando i vecchi infissi diventano davvero un rischio per la sicurezza? Quali sono i pro e i contro di una sostituzione? Quanto tempo serve per cambiarli? Durante i lavori la mia casa si sporca? E naturalmente: ora cosa posso fare? Molto semplice – questo il prossimo passo: chiedi ad un esperto di venire a casa Sua per consigliarLa! La verifica dei serramenti da parte di un professionista Finstral Le garantirà entrambe le cose: competenza e consulenza. Veniamo da Lei, verifichiamo i Suoi infissi, rispondiamo alle Sue domande e La consigliamo. Gratuitamente e senza impegno.

Sempre una consulenza perfetta.

Chiami Finstral per un check-up più approfondito!

Il check-up professionale di Finstral è sempre gratuito e senza impegno.

Dopo che ha fatto il check-up delle Sue finestre il nostro esperto è a Sua disposizione per una valutazione più approfondita. Ecco come funziona:

1. Concordare un appuntamento.

Si possono migliorare le Sue finestre? Ci chiami e fissi un appuntamento per il check-up professionale di Finstral. Come? Via internet o tramite telefono (si veda ultima pagina).

2. Buongiorno!

Ding-dong. L'esperto di Finstral ha suonato alla porta. E innanzitutto La sa ascoltare. Perché non Le piacciono più le Sue finestre? Già da un po' di tempo sta pensando ad una sostituzione?

3. Ora tocca all'esperto.

Le Sue finestre sono sempre isolanti, silenziose, sicure e belle? Il nostro professionista ne verifica tutte le principali funzionalità.

4. La nostra consulenza.

Le Sue finestre non soddisfano più gli standard odierni? Allora dovrebbe pensare alla loro sostituzione. Ma quali serramenti sono la soluzione perfetta per la Sua casa? La risposta arriva passo dopo passo. All'esterno alluminio oppure PVC? All'interno il calore del legno? Quanto efficace deve essere la protezione dal sole? E quella dal rumore? Quale colore si abbina meglio allo stile della Sua abitazione? Faremo assieme queste e molte altre scelte ancora.

5. La prima proposta.

Iniziamo a definire concretamente i contorni del progetto. Come avviene la sostituzione? Quanto dura la posa in opera? E quanto costa il tutto? Il nostro professionista conosce tutte le risposte. E dopo un primo rilievo misure siamo già in grado di formulare un preventivo di massima.

6. A presto!

Per ora non ha altre domande? Allora si prenda il tempo per riflettere con calma. Non appena ha maturato una decisione, siamo a Sua completa disposizione per soddisfare ogni Sua richiesta. Basta una telefonata!

“Torno volentieri anche un'altra volta!”

Tre domande per Manuel Ramoser, il nostro esperto in tema di check-up professionale.

Da cosa riconosce che una finestra è in cattivo stato?

In genere lo vedo subito. Solitamente basta chiedere quanti anni ha la finestra per capire quanto isolante e sicura è. Spesso il cliente ha già effettuato il check-up delle finestre e sa quali sono i punti in cui si bloccano, sono instabili o attraverso cui passano spifferi d'aria.

Per quale motivo molte persone tendono a rinviare continuamente una sostituzione che in realtà sarebbe necessaria?

La maggior parte delle persone teme che casa propria si trasformi in un cantiere. Si tratta tuttavia di una preoccupazione infondata. Grazie allo speciale sistema per la sostituzione sviluppato da Finstral ci vogliono solo due ore per cambiare una finestra! Siamo quindi molto più veloci di quanto non si creda!

Quale è l'aspetto che Le piace di più del Suo lavoro?

Mi piace il contatto personale con il cliente. Dal primo appuntamento fino alla posa in opera deve sentirsi seguito con attenzione e deve sapere di poter contare sempre su un interlocutore competente. E torno volentieri anche una seconda volta per accertarmi che tutto sia a posto.



4

motivi per una
nuova finestra.

Una finestra perfetta ha molti vantaggi. Questi i quattro plus principali.

*voltare
pagina* →

A young child with blonde hair, seen from the back, is painting a large, colorful butterfly on a window pane. The butterfly is painted in shades of blue, yellow, and red. The child is wearing a light-colored t-shirt. The window has a gold handle and is set in a white frame. The background outside the window is a bright, sunny outdoor scene with green foliage. A blue speech bubble graphic is overlaid on the bottom right of the image, containing text.

20%

in più di sogni realizzati.

Sempre isolanti.

Il 20 per cento dell'energia utilizzata per il riscaldamento viene perduto a causa di finestre poco isolanti.

I serramenti Finstral già di serie sono dotati di speciali vetri basso-emissivi che garantiscono prestazioni ottimali di isolamento termico in inverno ed efficace protezione dal calore in estate.



47 dB

di fastidio in meno.

Sempre silenziose.

Migliorare di 10 decibel i valori di isolamento acustico significa dimezzare il rumore percepito.

I serramenti Finstral offrono eccezionali prestazioni di isolamento acustico perché la loro tenuta è un'efficace barriera, anche per il suono. Speciali vetri fonoisolanti, così come la nostra finestra accoppiata – dotata di anta supplementare – garantiscono il massimo abbattimento acustico.





80%

di preoccupazioni in meno.

Sempre sicure.

In oltre l'80 per cento dei casi di furto in un'abitazione, i ladri riescono ad entrare da una finestra non adeguatamente protetta.

I serramenti Finstral sono dotati di robusta ferramenta di sicurezza e solidi scontri di chiusura che rendono molto difficile scardinare l'anta. I nostri allestimenti con gradi più elevati di resistenza all'effrazione garantiscono una protezione ancora maggiore contro i tentativi di scasso.



365

giorni all'anno,
una bella vista.

Sempre belle.

Le finestre in legno devono essere regolarmente riverniciate per mantenere la superficie in buone condizioni.

I serramenti Finstral sono assolutamente facili da pulire e durano molto a lungo. Sia che vengano realizzati completamente in PVC, con rivestimento in legno oppure in alluminio, i nostri infissi sono il frutto di esperienza decennale e tecniche produttive esclusive. Si vede. E si vive.

Sempre *in buone mani.*

Esiste il serramento perfetto per me? E – se esiste – come lo trovo?

Quando si tratta di sostituire le finestre, ognuno vorrebbe realizzare le proprie idee. Forse desidera avere delle finestre che soddisfino tutti gli standard tecnico-funzionali più moderni, conservandone l'aspetto originario?

O preferisce invece un serramento che catturi gli sguardi per il suo design contemporaneo, capace di dare un tocco in più alla facciata dell'edificio?

Per soddisfare tutte le Sue esigenze abbiamo sviluppato il planner Finstral, uno strumento che L'aiuterà a orientarsi nella nostra ampia gamma di prodotti, tra le numerose varianti di serramenti con le loro caratteristiche e funzioni.



II planner Finstral



La accompagneremo passo dopo passo nella progettazione. Si metta nelle nostre mani: il simbolo del planner. La guiderà nel percorso in quattro fasi. Ciascuna rappresenta un aspetto legato al serramento: il lato esterno, il centro, il lato interno, tutto quello che c'è attorno.

<i>l'esterno</i>	<i>il centro</i>	<i>l'interno</i>	<i>tutto attorno</i>
			
Sempre un'estetica personalizzata.	Sempre un isolamento ottimale.	Sempre un'estetica personalizzata.	Sempre una gestione efficiente.
Sempre una protezione affidabile.	Sempre un'applicazione adatta.	Sempre un utilizzo intuitivo.	Sempre un servizio impeccabile.

Pagina 16-19 Pagina 20-23 Pagina 24-27 Pagina 28-31

Iniziamo →

L'esterno

Definisca l'estetica e la protezione della Sua nuova finestra.

Sempre un'estetica personalizzata.

Materiale
Colore/superficie
Forma dei profili
Dettagli di stile

Sempre una protezione affidabile.

Intrusioni
Sole/calore
Sguardi indiscreti
Insetti

Materiale, colore / superficie

Scopra la nostra varietà di materiali.

Insetti


Scelga la zanzariera più adatta alle Sue esigenze.

Sole/calore, sguardi indiscreti

Determini il tipo di schermatura ottimale da sole e sguardi.

Forma dei profili

A Sua disposizione un'ampia gamma di tipologie di anta.





Sole / calore, sguardi indiscreti
Trovi la persiana in
sintonia con lo stile
della Sua casa.

Dettagli di stile
Aggiunga i
componenti di
stile più idonei.

Intrusioni
Protegga la Sua
finestra dai tentativi
di furto.

Sempre un'estetica personalizzata.

Il primo passo: progettiamo il lato esterno della finestra e ne definiamo l'aspetto complessivo. Scegliamo la forma, il telaio, il materiale, la superficie e gli elementi di stile in modo che si integrino al meglio nella facciata della Sua casa. Il serramento contribuisce così a valorizzare l'impatto estetico dell'intero edificio.

Materiale

Sceglia il materiale più adatto. PVC o alluminio? Entrambi i materiali sono versatili, particolarmente resistenti alle intemperie e duraturi.

- PVC
- alluminio

Il nostro punto di forza: materiali durevoli nel tempo



Un materiale, infinite possibilità: l'alluminio è personalizzabile con una vasta gamma di colori, rifiniture ed effetti speciali. Il rivestimento in alluminio è la soluzione ideale soprattutto per edifici in stile moderno e facciate realizzate prevalentemente in tinte scure.

Colore / superficie

A Sua disposizione numerosi colori e superfici, per una finestra che rispetti l'estetica della facciata e soddisfi i Suoi gusti.

PVC

- goffratura (bianco goffrato, bianco antico e bianco perla)
- satinatura (bianco satinato, grigio seta e grigio)
- liscio (bianco)
- decoro ad effetto legno (castagno, rovere, noce chiaro)

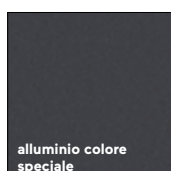

Alluminio

- colori pieni (200 tonalità)
- colori speciali (più di 20 colorazioni)
- decori ad effetto legno (6 decori)

Sempre una buona scelta: decori legno dall'effetto autentico



Naturale come il legno, durevole come il PVC: le pellicole ad effetto legno vengono termosaldate sul profilo senza ricorrere all'impiego di adesivi. La particolare rifinitura riproduce con grande verosimiglianza le venature del legno.



Forma dei profili

Classica, slanciata, tradizionale, a scomparsa o dalle linee decise? Trovi il Suo modello preferito!

- **Classic-line** (anche con anta accoppiata Twin)
- **Slim-line**
- **Step-line**
- **Nova-line** (anche con anta accoppiata Twin)
- **Ferro-line**

Il nostro punto di forza: telai dalle forme slanciate



Un'estetica senza tempo, contorni estremamente sottili: Slim-line si inserisce con sobrietà negli edifici di costruzione non recente. Nova-line, con i profili dell'anta invisibili dall'esterno, porta molta più luce all'interno grazie ad un design essenziale.

Dettagli di stile

La perfezione sta nei dettagli: Completi la Sua finestra con listelli o pannelli nel rispetto della tradizione.

- pannelli
- listelli
- elementi decorativi
- vetri ornamentali

Sempre una buona scelta: listelli in stile tradizionale



L'impiego di listelli crea un disegno gradevole sul serramento, riprendendo l'estetica tipica delle costruzioni storiche.

Sempre una protezione affidabile.

Quando si definisce il lato esterno di un serramento vanno scelte anche le caratteristiche di protezione che deve soddisfare: dall'oscuramento alla schermatura dagli sguardi fino alla sicurezza anti-effrazione. Sia che si tratti di una veneziana o di un particolare vetro di sicurezza: Finstral sviluppa e realizza ogni componente secondo i più elevati standard di qualità.

Intrusioni

Di serie le finestre Finstral sono dotate di ferramenta di sicurezza che rende più difficile lo scardinamento dell'anta. Vuole incrementare ulteriormente la resistenza antiscasso delle Sue finestre? Scegli tra tante opzioni:

- ferramenta di sicurezza inclusa maniglia con chiave
- vetri stratificati di sicurezza Multiprotect
- sensore da collegare all'impianto di allarme

Sempre una buona scelta: scontri di sicurezza lungo tutto il perimetro



Chi ritiene che la protezione non sia mai troppa: numerosi scontri di sicurezza lungo il perimetro del serramento e lastre di vetro stratificato particolarmente robuste rendono lo scasso quasi impossibile.

Il nostro punto di forza: nottolini di chiusura a fungo



Piccolo ma efficace: grazie al nottolino a fungo diventa più difficile scardinare la finestra.

Sole / calore

Avvolgere, impacchettare, far scorrere o semplicemente chiudere una persiana ... Lei come preferisce ripararsi da sole e calore? Tutti i nostri dispositivi schermanti sono realizzati in tinta con il serramento.

- avvolgibile
- frangisole
- persiana
- persiana scorrevole
- veneziana
- tenda plissettata
- vetro riflettente

Sempre una buona scelta: persiane nel rispetto della tradizione



La persiana è il sistema oscurante che più di altri contribuisce a determinare l'aspetto complessivo di un edificio. Finstral realizza direttamente nei propri stabilimenti tutte le tipologie di persiana, garantendone la massima uniformità in termini di colori e forme rispetto alle finestre e allo stile architettonico della casa.

Il nostro punto di forza: anta accoppiata Twin con veneziana



Sguardi indiscreti

Scelga il sistema ideale per proteggere i Suoi ambienti dagli sguardi e dal sole eccessivo – sempre perfettamente coordinato alla Sua finestra.

- veneziana interna
- vetri ornamentali

Sempre una buona scelta: vetri ornamentali decorativi



Mettono al riparo dagli sguardi indesiderati, lasciando comunque entrare la giusta dose di luce: vetri ornamentali in diverse gradazioni di trasparenza.

Insetti

Finstral fornisce sempre soluzioni complete, realizzate nei propri stabilimenti. Ciò vale anche per le zanzariere, perfettamente abbinata alla forma ed al colore del telaio. Scegli il modello che fa per Lei!

- zanzariera fissa per finestre
- zanzariera avvolgibile per finestre e porte-finestre
- zanzariera con apertura ad anta per porte-finestre
- zanzariera plissettata per porte-finestre

Il nostro punto di forza: zanzariere abbinata al serramento



Anta accoppiata Twin: la veneziana è inserita nell'intercapedine tra le lastre di vetro, protetta dalle intemperie. La tenda plissettata a nido d'ape permette di oscurare completamente le stanze da letto.

Il centro

Determini il
nucleo della
Sua finestra.

Sempre
*un isolamento
ottimale.*


Caldo/freddo
Rumore
Tenuta

Sempre
*un'applicazione
adatta.*

Tipo di posa
Sigillatura

Caldo/freddo
Scelga l'isolamento
ottimale.

Tenuta
Si protegga dalle correnti d'aria,
da umidità e polvere.



Rumore
Punti al massimo
isolamento acustico.

Tipo di posa, sigillatura
Definisca la tipologia
di posa più adatta.

Sempre un isolamento ottimale.

Caldo dentro e freddo fuori o viceversa? Rumore del traffico o spazi silenziosi? Un buon isolamento è il fattore principale per garantire che gli ambienti abitativi regalino il massimo comfort. Scegli vetri e profili con le caratteristiche isolanti più adeguate alle Sue esigenze.

Caldo / freddo

Le finestre in PVC, per le loro proprietà intrinseche, offrono già di base un buon isolamento termico. A seconda delle Sue necessità può incrementare ulteriormente le prestazioni isolanti dei Suoi serramenti – riducendo le spese per il riscaldamento e assicurandosi un clima sempre confortevole in casa.

- Vetri basso-emissivi

Plus-Valor:
doppio vetro basso-emissivo, elevato isolamento termico
Max-Valor:
triplo vetro basso-emissivo, massimo isolamento termico

- Trasmissione termica del telaio

FIN-72: U_w fino a 0,80 W/m²K
elevato isolamento termico
FIN-90: U_w fino a 0,72 W/m²K
isolamento termico al top
FIN-Ligna: U_w fino a 0,82 W/m²K
elevato isolamento termico grazie al nucleo in PVC
FIN-Project: U_w fino a 0,79 W/m²K; elevato isolamento termico grazie al nucleo in PVC

- Isolamento del cassonetto avvolgibile

Chi vuole preservare il cassonetto esistente può incrementarne significativamente le proprietà di isolamento termico mediante l'inserimento di apposito materiale isolante.

*Sempre una buona scelta:
triplo vetro basso-emissivo*



Rumore

Più i profili di un serramento sono aderenti tra di loro, maggiore è la tenuta. Ecco perché in Finstral incolliamo sempre il vetro all'anta, fissiamo saldamente le guarnizioni al profilo e riduciamo al minimo le distanze tra i singoli punti di chiusura. Le straordinarie performance di isolamento acustico sono assicurate anche dalle nostre speciali lastre di vetro fonoisolante e dall'anta accoppiata Twin.

- Isolamento acustico vetro

FIN-72: R_w fino a 45 decibel
FIN-90: R_w fino a 47 decibel
FIN-Ligna: R_w fino a 43 decibel
FIN-Project: R_w fino a 45 decibel

- Anta accoppiata Twin

La particolare conformazione con due ante permette di abbattere il rumore fino a 47 decibel – schermando anche il frastuono del traffico più pesante.

*Il nostro punto di forza:
anta accoppiata Twin*



Anta Twin: l'eccellenza in termini di isolamento acustico. L'ampia intercapedine tra le due ante crea un cuscinetto d'aria che incrementa l'efficacia isolante del serramento.

Tenuta

Per lasciare fuori acqua, umidità e polvere tutti i sistemi di serramenti Finstral sono dotati di una guarnizione mediana, situata in zona protetta. Gli angoli sono sempre saldati e raggiungono un'ottima tenuta all'aria e all'acqua. I fori di scarico acqua sono realizzati in modo da non risultare visibili sul profilo.

*Il nostro punto di forza:
angoli saldati*



Sempre un'applicazione adatta.

Non solo tutti i nostri serramenti, ma anche le nostre applicazioni devono soddisfare i più rigorosi test che ne assicurano gli elevati standard di qualità. Le verifiche effettuate dal prestigioso Institut für Fenstertechnik Rosenheim (ift) ci danno la certezza di poterLe garantire sempre una posa in opera a regola d'arte ed una sigillatura efficace.

Tipo di posa

Le offriamo due metodologie di posa in opera: scegliendo la soluzione che prevede l'impiego del nostro sistema per la sostituzione, rivestiamo il vecchio telaio con quello nuovo, in modo rapido e semplice. Nella ristrutturazione invece la finestra esistente viene completamente smontata assieme all'intero telaio, dopodiché si installa il serramento nuovo. In entrambi i casi Finstral Le offre un servizio completo, gestito da un'unica azienda, dall'organizzazione dei lavori fino alla posa in opera.

- rivestimento completo del vecchio telaio
- rivestimento interno del vecchio telaio
- sostituzione completa

Sempre una buona scelta: rivestimento completo del vecchio telaio



Quasi troppo bello per essere vero: cambiare le finestre senza necessità di intervenire sui muri. Il nostro speciale sistema per la sostituzione permette di preservare il vecchio telaio: dopo averne adattate le misure lo rivestiamo semplicemente con il nuovo telaio. Finstral ha ideato questo particolare sistema già nel 1978: il nostro metodo di lavoro è ampiamente collaudato e la sostituzione di una finestra dura al massimo due ore – senza sporco, senza rumore, senza stress!

Sempre una buona scelta: rivestimento interno del vecchio telaio



Per il risanamento energetico delle finestre in PVC o alluminio degli anni '70 - e fino a quelle degli anni '90 - Finstral ha ideato un innovativo sistema di rivestimento interno del vecchio telaio: questa soluzione permette la sostituzione del serramento in soli 30 minuti, in modo pulito ed anche particolarmente economico. Il risultato perfetto: un serramento Finstral di grande qualità con un'applicazione testata dall'Institut für Fenstertechnik (ift) di Rosenheim.

Sigillatura

Meno dispersione di calore, meno spifferi d'aria, più comfort. Finstral riserva grande attenzione alla qualità della sigillatura e fa testare regolarmente i sistemi applicativi dall'Institut für Fenstertechnik Rosenheim. Inoltre seguiamo e verifichiamo costantemente la formazione di tutte le persone coinvolte nei lavori di posa in opera. Sappiamo che la posa è importante quanto le prestazioni di efficienza energetica del serramento.

Il nostro punto di forza: applicazioni approvate da ift



L'interno

Stabilisca quale aspetto deve avere il lato interno della Sua finestra.

**Sempre
un'estetica
personalizzata.**

Materiale
Colore/superficie
Forma dei profili
Maniglie/cerniere
Accessori

**Sempre
un utilizzo
intuitivo.**

Tipi di apertura
Maneggevolezza
Sicurezza d'uso
Aerazione

Forma dei profili

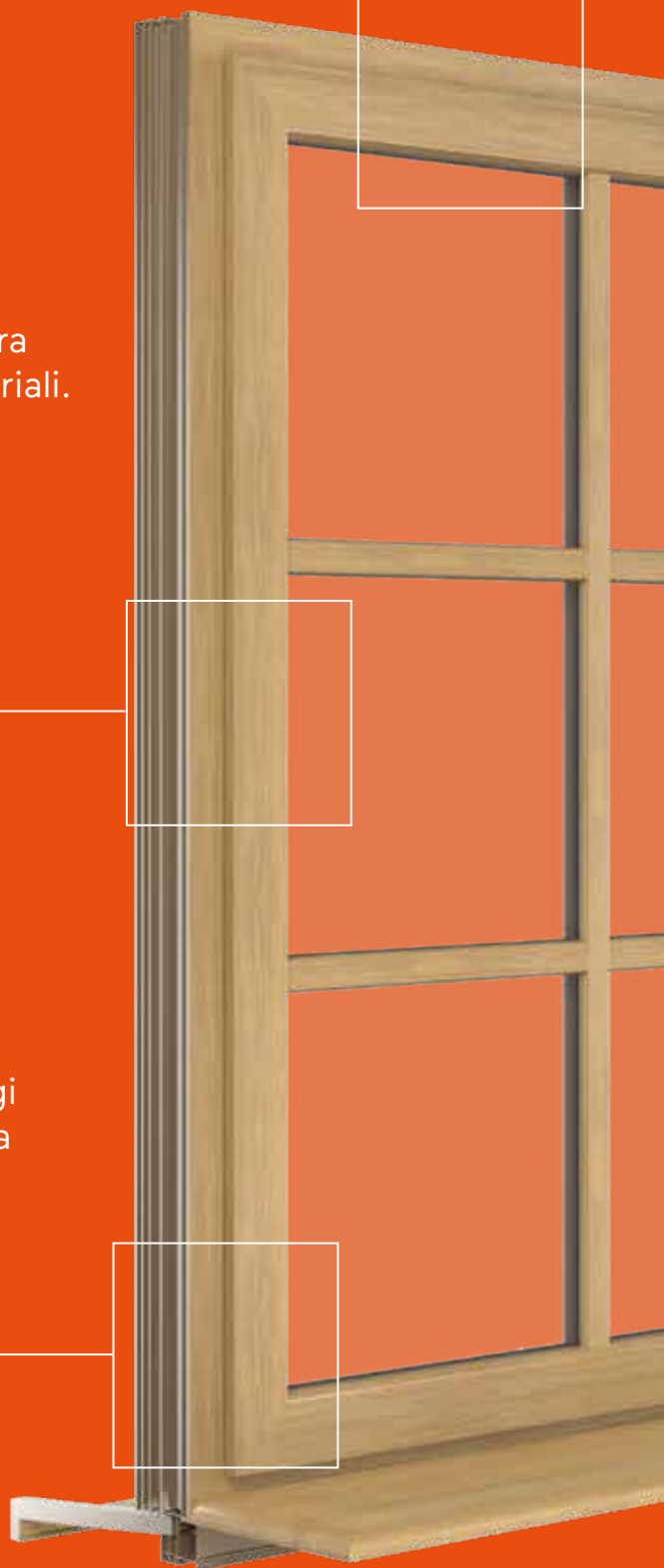
A Sua disposizione un'ampia gamma di tipologie di anta.


Materiale, colore / superficie

Scopra la nostra varietà di materiali.

Cerniere

Valuti i vantaggi delle cerniere a scomparsa.



**Aerazione**

Scelga il sistema di aerazione più adatto alle Sue esigenze.

Maniglie, tipi di apertura, maneggevolezza

Definisca in che modo vuole aprire e chiudere le Sue finestre.

Accessori

Un'ampia selezione di componenti in tinta, pensata per Lei.

Sempre un'estetica personalizzata.

Una scelta quasi infinita di possibilità Le permette di trovare la soluzione giusta per Lei. Un vasto assortimento di materiali, forme e superfici per personalizzare la finestra esattamente secondo i Suoi gusti.

Materiale

Facile da pulire e versatile, elegante e duraturo oppure caldo e naturale? Scegli il materiale che meglio si addice allo stile della Sua casa e soddisfa tutte le Sue esigenze.

- PVC
- alluminio
- legno
- ForRes

Sempre una buona scelta: FIN-Ligna



Con FIN-Ligna il calore naturale del legno massiccio sul lato interno si abbina alla superficie altamente resistente in PVC o in alluminio sul lato esterno.

Il nostro punto di forza: ForRes



Ecosostenibile, bello da vedere e piacevole al tatto: ForRes è composto da residui di PVC mescolati a bucce di riso - e può essere a sua volta riciclato.

Colore / superficie

In base al materiale con cui vuole realizzare le Sue finestre può scegliere tra varie tonalità di colore e rifiniture goffrate o satinare.

- PVC: tonalità bianche e grigie goffrate o satinare
- PVC: bianco non goffrato
- PVC: decori legno goffrati
- alluminio: colori pieni, colori speciali e decori legno
- legno: legno dolce in 6 colori classici
- legno: legno duro in 6 moderne colorazioni
- ForRes: tonalità grigie e marroni colorate in massa

Sempre una buona scelta: superfici in PVC goffrate o satinare



La goffratura e la satinatura sono speciali trattamenti che impreziosiscono la superficie dei profili in PVC - per integrarsi perfettamente in un ambiente intimo e confortevole.

Grande varietà di forme: le nostre realizzazioni speciali, create sempre su misura, soddisfano anche le più peculiari esigenze architettoniche, con finestre di forma obliqua oppure ad arco.

Forma dei profili

Dettagli di grande effetto. Che aspetto deve avere il telaio? Forme tradizionali, stile moderno, linee minimaliste?

- semicomplanare
- complanare
- Cristal
- listelli fermavetro
- suddivisione telaio
- forme speciali (ad es. elementi obliqui o ad arco)

Sempre una buona scelta: Cristal



Design Cristal: nei serramenti di questa serie il profilo dell'anta sul lato interno scompare del tutto dietro la lastra - mettendo in risalto una superficie completamente vetrata.

Maniglie /cerniere

La finestra deve integrarsi nella casa - e la maniglia abbinarsi alla finestra. Coordini il colore e la forma della maniglia al telaio.

- forma maniglia
- colore maniglia
- cerniere in vista o a scomparsa

Il nostro punto di forza: cerniere a scomparsa



in vista

a scomparsa

Accessori

Il risultato finale deve essere omogeneo. Per questo motivo il bancale interno e il rivestimento del cassonetto avvolgibile sono abbinati alla Sua finestra per estetica e colore.

Il nostro punto di forza: accessori realizzati su misura



Sempre un utilizzo intuitivo.

Cosa intendiamo per utilizzo intuitivo? Che non servono istruzioni complicate, e che i nostri prodotti sono semplici da usare – parlano da sé. In Finstral tutte le finestre vengono incollate anziché spessorate: una garanzia per elevata stabilità e funzionalità.

Tipi di apertura

Aprire ad anta o a ribalta, far scorrere o impacchettare ... Con Finstral ci sono molte possibilità per aprire e chiudere un serramento.

- anta e ribalta
- a due ante
- porta-finestra
- sopra-luce a ribalta
- porta-finestra scorrevole parallela
- porta-finestra alzante scorrevole FIN-Slide
- finestra scorrevole FIN-Easy-Slide
- porta-finestra scorrevole a libro FIN-Fold

Il nostro punto di forza: soglie ribassate



Grazie alla soglia estremamente ribassata della nostra porta alzante scorrevole e della porta a libro entrare e uscire non sarà assolutamente un problema – non ci sono più barriere.

Maneggevolezza

Finstral impiega ferramenta di qualità e un sistema di incollaggio perimetrale per tutte le finestre, in modo che vetro e profilo formino un tutt'uno. Ne risulta un guadagno in stabilità che si mantiene davvero a lungo. Sistemi di apertura motorizzati o l'impiego del sensore rendono ancora più confortevoli i Suoi spazi – aumentandone anche l'efficienza energetica.

- vetro incollato all'anta
- nottolini di chiusura a fungo
- dispositivo di sollevamento automatico dell'anta
- sensore per finestra
- tipi di apertura motorizzata
- dispositivo contro l'errata manovra
- dispositivo per facilitare la chiusura dell'anta

Il nostro punto di forza: dispositivo di sollevamento automatico dell'anta



Il dispositivo di sollevamento permette di posizionare correttamente il battente facilitandone la chiusura. Un meccanismo che garantisce funzionalità durevoli nel tempo.

Sicurezza d'uso

Funzionalità sicure per la massima sicurezza in casa. Finstral propone molte componenti per la Sua finestra che ne garantiscono l'utilizzo corretto e La proteggono dal rischio di infortunio.

- apertura a ribalta e ad anta
- maniglia con chiave
- maniglia con pulsante
- blocco anta con chiave
- vetri di sicurezza

Sempre una buona scelta: maniglie con chiave



La maniglia può essere azionata solo con una chiave – proteggendo i bambini da cadute e la Sua abitazione da intrusioni.

Aerazione

Il corretto ricambio d'aria è molto importante, soprattutto nella ristrutturazione di vecchi edifici. La più elevata tenuta dei nuovi serramenti non deve comportare un maggiore rischio di condensa. Anche per questa situazione Finstral ha sviluppato delle valide proposte.

- posizione di ribalta estate/inverno
- aerazione limitata
- ventilazione laterale
- fermo anta
- aeratore passivo
- aeratore a motore ActiveVent
- sistema di ventilazione Classic-line Vent

Sempre una buona scelta: aerazione passiva permanente



Finestre a perfetta tenuta ermetica possono causare la comparsa di muffe, soprattutto nelle opere di ristrutturazione. Il dispositivo di aerazione limitata oppure un aeratore applicato al serramento permettono un adeguato ricambio d'aria riducendo al minimo gli sprechi energetici.

Sempre una buona scelta: posizione di ribalta estate/inverno



La giusta ventilazione per ogni stagione: grazie alla ferramenta estate/inverno può aumentare o ridurre l'apertura a ribalta della Sua finestra.

Tutto attorno

Scopra i nostri servizi che ruotano attorno ad ogni serramento.



1. Prepariamo un'offerta trasparente.

Per evitare che ci siano punti poco chiari lavoriamo con la massima trasparenza sin dal principio. Le arriva tutto esattamente come lo ha ordinato, senza costi aggiuntivi nascosti.

**Sempre
una gestione
efficiente.**

Coordinamento
Posa
Collaudo

**Sempre
un servizio
impeccabile.**

Garanzie
Certificazioni
Assistenza



5. Siamo qui per Lei.

C'è sempre un rivenditore partner autorizzato pronto a rispondere alle Sue domande. Inoltre disponiamo di una rete di collaboratori che si occupano di assistenza tecnica in tutte le aree di vendita.



2. Puntuali a casa Sua.

Su 100 commesse Finstral ne consegna 97 in modo puntuale e completo – anche grazie a tempistiche concordate in modo chiaro e preciso.



3. Installiamo i Suoi serramenti a regola d'arte.

Finstral, grazie alla certificazione conferita dall'istituto ift Rosenheim, è in grado di garantire una posa in opera effettuata davvero a regola d'arte. Abbiamo la massima cura della Sua casa – e a fine lavori la ritroverà pulita!



4. Ritiriamo le vecchie finestre.

Dopo la sostituzione ci occupiamo anche dello smaltimento delle Sue vecchie finestre – che ritiriamo entro un massimo di cinque giorni lavorativi.

Sempre una gestione efficiente.

Ciò che inizia bene si conclude bene. L'impegno di Finstral per la qualità si estende anche a posa in opera e collaudo.

Coordinamento

Il nostro obiettivo: offrire finestre perfette – dal profilo al vetro isolante all'assemblaggio. Ciò significa che dall'assistenza fino alla posa Lei avrà un unico affidabile referente. Significa anche che fin dall'inizio l'offerta sarà trasparente e che potrà essere certo di una consegna completa e puntuale.

Il nostro vantaggio: tanti prodotti e servizi, un'unica azienda – sempre in buone mani

97%

Meglio non si può: la nostra affidabilità nelle consegne è pari al 97%. Ciò significa che ha la certezza di una puntuale posa in opera dei Suoi serramenti.

Posa

Lo sappiamo bene: solo una finestra perfettamente posata può garantire la massima funzionalità del serramento. Per questo abbiamo fatto certificare il nostro sistema di montaggio dall'Institut für Fenstertechnik Rosenheim (ift). Così può avere la certezza che i Suoi serramenti siano sempre posati a regola d'arte, nel rispetto di tutti gli standard di qualità. Per fare in modo che anche i nostri rivenditori eseguano la posa sempre in modo professionale organizziamo periodicamente dei corsi di formazione e aggiornamento. E un numero sempre maggiore di rivenditori fa certificare la posa dall'Institut für Fenstertechnik e si sottopone regolarmente ad audit di controllo.

Il nostro punto di forza: questo logo identifica i professionisti della posa certificata

FINSTRAL

ift Institut für
Fenstertechnik
Rosenheim
ZERTIFIZIERT

*professionisti della
posa certificata*

Collaudo

Chiarezza, onestà, trasparenza: questi i valori che ispirano il lavoro di Finstral, dalla prima consulenza fino al pagamento. Desidera sapere se e di quali agevolazioni fiscali può beneficiare? La consigliamo al meglio.

Il nostro punto di forza: consulenza in materia di agevolazioni fiscali



Chi sa sfruttare eventuali incentivi statali ha un doppio risparmio quando sostituisce le finestre. Finstral Le fornisce tutte le informazioni necessarie e La assiste nella gestione delle pratiche.

Il nostro punto di forza: posa certificata

Garanzie

Chi realizza prodotti innovativi e sempre all'avanguardia è in grado di offrire garanzie che vanno ben oltre i requisiti minimi di legge. Informazioni chiare e precise descrivono i nostri servizi di garanzia.

Il nostro punto di forza: ampie garanzie



Sempre un servizio impeccabile.

Forti dei molti marchi e delle certificazioni di qualità siamo in grado di garantirLe la qualità di prodotti e servizi. È alla ricerca di ispirazione o consulenza? Visiti lo Studio Finstral o il rivenditore autorizzato Finstral più vicino!

Certificazioni

Finstral è l'azienda produttrice di serramenti più certificata d'Europa. I nostri prodotti hanno ottenuto il marchio di qualità RAL e sono certificati ift. La professionalità della posa è verificata dall'Institut für Fenstertechnik Rosenheim. Ma diamo molta importanza alla qualità anche all'interno dell'azienda: sicurezza sul lavoro, organizzazione, gestione ambientale e dell'energia sono sottoposte a controlli di istituti esterni e vengono migliorate costantemente.

Prodotti

- certificazione RAL per vetro isolante multistrato
- certificazione RAL per sistemi di profili per finestre in PVC
- certificazione RAL per finestre e portoncini
- qualità certificata ift per i sistemi FIN-72, FIN-90, FIN-Project e portoncini Finstral

Organizzazione

- gestione di qualità ISO 9001
- gestione ambientale ISO 14001
- sicurezza sul lavoro OHSAS 18001
- gestione energetica ISO 50001

*Il nostro vantaggio:
qualità testata e certificata*



Organizzazione certificata



Assistenza

Referente

C'è sempre un interlocutore nelle vicinanze pronto a rispondere a tutte le Sue domande su porte, finestre & co. In più, Finstral dispone di una rete di collaboratori che si occupano di assistenza tecnica in tutte le aree di vendita. In questo modo si è certi che per le questioni urgenti c'è sempre un tecnico o un incaricato in loco.

*Il nostro punto di forza:
assistenza tecnica sempre
vicino a Lei*



Studio Finstral

Siamo qui per Lei. Alla ricerca d'ispirazione? Visiti lo Studio Finstral più vicino!

Numero verde Finstral

800 111999

Italia

Studio Auna di Sotto

Via Gasters 1
39054 Auna di Sotto/Renon (BZ)
T +39 0471 296611
unterinn@finstral.com

Studio Bolzano

Viale Druso 47
39100 Bolzano
T +39 0471 264845
bozen@finstral.com

Studio Merano

Via Piave 84
39012 Merano (BZ)
T +39 0471 296832
meran@finstral.com

Studio Vandoies

Via Statale 17, Lodenwelt
39030 Vandoies (BZ)
T +39 0471 296845
vintl@finstral.com

Studio Calliano

Via Brennero 36
38060 Calliano (TN)
T +39 0464 830028
calliano@finstral.com

Studio Verona

Via Giovanni Ongaro 5
37135 Verona (VR)
T +39 045 583664
verona@finstral.com

Studio Oppeano

Via Aie 10
37050 Mazzantica di Oppeano (VR)
T +39 045 7145895
oppeano@finstral.com

Studio Alessandria

Via Carlo Mussa 914
15073 Castellazzo Bormida (AL)
T +39 0131 278897
alessandria@finstral.com

Studio Belluno

Via Fratelli Rosselli 85
32100 Belluno (BL)
T +39 0437 950359
belluno@finstral.com

Studio Bassano del Grappa

Via Generale Basso 14
36061 Bassano del Grappa (VI)
T +39 0424 383349
bassano@finstral.com

Studio Roma

Via Carlo Muscetta 208
00139 Roma
T +39 06 87071767
roma@finstral.com

FINSTRAL

Studio
Auna di Sotto

FINSTRAL

Studio
Partner



**Per trovare
lo Studio Partner più vicino:**
finstral.com/ricerca-rivenditori

Sempre
il portoncino
perfetto.





Sostituire le finestre: un intervento più veloce di quanto pensava? Allora Si dedichi anche alla porta d'ingresso! Nella nostra vasta gamma di portoncini troverà di certo quello che si abbina meglio alla Sua casa. Tutti i portoncini delle nostre sette serie di modelli offrono sempre ottima protezione da freddo e da tentativi di intrusione, resistenza alle intemperie e facile pulizia. Sempre isolanti, sempre silenziosi, sempre sicuri e sempre belli.

Serie Vetro

Il vetro diventa protagonista assoluto, realizzando porte dal design moderno e linee delicate. Le superfici in vetro possono essere smaltate completamente oppure solo lungo i bordi.



Serie Creativ

Spazio alla creatività: scelga un modello base e realizzi un portoncino che corrisponde esattamente ai Suoi gusti e desideri.



Serie Exclusiv

Elementi classici e moderni si incontrano: Exclusiv si adatta bene agli edifici ristrutturati e conferisce un tocco tradizionale alle nuove costruzioni.

Serie Style

Estetica assolutamente minimal: Style conquista con le sue linee pulite. Il pannello ricopre completamente i profili dell'anta.



Serie Classic

Classic rende omaggio alla tradizione artigianale: forme a gradino all'interno e all'esterno e decori che giocano con le simmetrie.



Serie Ceramica

I giochi di colore sulla superficie sono belli da vedere e da toccare. E regalano al portoncino un volto diverso in ogni momento della giornata.



Serie Architect

Linee pulite e forme decise: realizzati con pannelli in resina sintetica questi modelli hanno una forte personalità.



Ritiri una copia del nostro catalogo portoncini.



Nuova vita *nella Sua casa*

Quanto più datato è un edificio, tanta più cura richiede la sua ristrutturazione – soprattutto quando si tratta di sostituire i serramenti. Noi di Finstral sappiamo che le finestre contribuiscono a determinare l'impatto estetico della facciata e siamo in grado di consigliarLa, con la giusta attenzione per ogni singolo dettaglio.





Grandi, piccole o in stile tradizionale con listelli – le finestre caratterizzano l'aspetto complessivo di ogni edificio. L'antico maso situato sull'altipiano del Renon in Alto Adige è stato ristrutturato negli anni 20 per trasformarlo in una pensione. Per molti decenni ha ospitato i villeggianti che ad un'altitudine di 1200 metri trovavano rifugio dalla calura estiva del fondovalle. E gli amanti degli sport invernali che cercavano la neve per praticare lo sci. Nel 2009 una parte dell'edificio è stata risanata per destinarla ad un utilizzo privato. Ora tre generazioni della famiglia vivono sotto lo stesso tetto.

Nel corso dei lavori di ristrutturazione si è reso necessario sostituire anche le vecchie finestre in legno, che si erano completamente deteriorate. Moderni serramenti Finstral in stile tradizionale hanno preso il posto delle doppie finestre, realizzate addirittura 90 anni prima, con una tenuta del tutto insufficiente. Tre i requisiti da soddisfare: più luce. Un livello di isolamento termico in linea con gli standard definiti per gli edifici CasaClima. E non da ultimo un design che piacesse ai suoi abitanti e che rientrasse nelle direttive edilizie relative alla tutela degli edifici storici. I serramenti FIN-72 soddisfano tutte queste richieste: i profili dalle linee sottili ed un erker a tutto vetro rendono gli ambienti interni molto luminosi e permettono allo sguardo di abbracciare il vasto panorama alpino che si gode da qui. Le finestre con doppio vetro garantiscono ottime prestazioni isolanti in tutti i mesi dell'anno – per un comfort abitativo davvero gradevole e per un grande risparmio sui costi di riscaldamento. Le finestre, dotate di listelli e maniglie sobrie, si inseriscono armoniosamente nello stile architettonico della casa, anche grazie alle persiane verdi con un forte richiamo alla tradizione.

Più luce, più atmosfera

Edificio e luogo:

Casa familiare privata, Renon, Alto Adige, Italia

Ristrutturazione:

2010

Serramenti Finstral:

- finestre e porte-finestre sistema FIN-72;
bianco antico; doppio vetro; tipologia di anta
Classic-line con listelli
- persiane in colore verde
- bancali interni in colore bianco antico
- veranda e copertura in vetro del balcone in
alluminio-PVC; interno bianco antico,
esterno verde; doppio vetro





Più spazio, nuove prospettive

Le ampie finestre con listelli sul lato meridionale della casa regalano molta luce agli spazi e offrono nuove prospettive sugli ambienti esterni (*immagine in alto*).

Per conservare il fascino peculiare dell'edificio le nuove finestre Finstral si adattano perfettamente allo stile architettonico esistente (*a destra*).





Sempre una bella esperienza.



“Tutto ha funzionato davvero bene.”

Gabi Janssen, ristrutturazione a Bolzano, 2015

Per quale motivo è stato necessario cambiare i serramenti?

Le mie finestre avevano all'incirca 100 anni. La cosa che mi disturbava di più era la loro pessima tenuta. D'inverno sentivamo delle vere e proprie correnti d'aria in tutta la casa. Fatto che ovviamente incideva anche sulle spese per il riscaldamento. Ho deciso di risanare completamente l'abitazione e di cambiare tutte le finestre. Inoltre con l'inserimento di una parete vetrata che si affaccia sul balcone del tetto il mio soggiorno ha guadagnato tanta luce.

Come si è svolta la sostituzione delle finestre?

In modo molto professionale. La consulenza, il rilievo misure ed il montaggio non sono mai stati fattori di disagio o stress. La sostituzione delle finestre ha richiesto esattamente il tempo che era stato concordato – nonostante durante i lavori di montaggio una grande lastra di vetro, realizzata appositamente su misura, si sia leggermente crepata. La lastra sostitutiva è stata consegnata e montata subito. Tutto ha funzionato davvero bene.

Cosa è cambiato con i nuovi serramenti Finstral?

Indubbiamente sono migliorati il clima abitativo e l'estetica. Solo alla fine del prossimo inverno potrò valutare se si saranno ridotti anche i costi per il riscaldamento.

Quali serramenti Finstral sono stati impiegati?

Sette finestre della serie FIN-72 ed una porta-finestra scorrevole FIN-Slide.

“Eccellente.”

**Christine Mian,
casa monofamiliare a Renon, 2014**

Per quale motivo è stato necessario cambiare i serramenti?

Le nostre finestre avevano circa 40 anni e c'erano spifferi dappertutto. Inoltre non ci piacevano più le vecchie finestre in legno. Il colore si era scrostato e negli angoli spesso si creava condensa a causa della scarsa tenuta. Non ci sentivamo più a nostro agio.

Come si è svolta la sostituzione delle finestre?

Complessivamente ci è voluta solo una settimana per cambiare le finestre. Cosa mi è piaciuto di più? La cortesia, la consegna puntuale e l'attenzione a non lasciare sporco dopo i lavori. Il mio voto: eccellente.

Cosa è cambiato con i nuovi serramenti Finstral?

Il clima abitativo è migliore ed i costi per il riscaldamento si sono abbassati.

Quali serramenti Finstral sono stati impiegati?

17 finestre della serie FIN-90 PVC-PVC e 4 porte-finestre in colore rovere. E poi persiane in tinta.

“Professionali e affidabili.”

**Carmen Mussner,
risanamento albergo a Bressanone, nove commissioni tra
il 1999 ed il 2016**

Per quale motivo è stato necessario cambiare i serramenti?

Praticamente le finestre non isolavano più. Avevano 30 anni ed erano veramente obsolete.

Come si è svolta la sostituzione delle finestre?

In maniera professionale ed affidabile. Tutto è stato consegnato puntualmente. La posa in opera è durata solo due giorni.

Cosa è cambiato con i nuovi serramenti Finstral?

Non ci sono più correnti d'aria. Ma anche da un punto di vista estetico le nuove finestre sono una scelta vincente – con le loro linee semplici e molto eleganti.

Quali serramenti Finstral sono stati impiegati?

Quattro finestre della serie FIN-72 in alluminio-PVC ed una porta-finestra scorrevole FIN-Slide in alluminio-PVC.

Dal 1969: *sempre al* Suo fianco.



Finstral costruisce serramenti con nucleo in PVC – da ben 50 anni.

Perché le nostre finestre sono speciali? Perché noi in Finstral seguiamo direttamente ogni fase del processo di produzione – dalla progettazione dei profili alla realizzazione in stabilimento, fino alla posa in opera. Finstral è un produttore di serramenti di rilievo europeo, con ben 1.400 dipendenti e 1.000 rivenditori specializzati in 14 Paesi. Ancora oggi la sede principale dell'azienda fondata e gestita dalla famiglia altoatesina Oberrauch è ad Auna di Sotto, Bolzano. Nei 14 stabilimenti di produzione si sviluppano e realizzano finestre, porte e verande: le varianti sono infinite, ma il nucleo è sempre in PVC.

1




→ 1. Sviluppo prodotti

Dalla miscelazione perfetta del PVC in granuli fino alla produzione del vetro isolante: in Finstral seguiamo direttamente l'intero processo di realizzazione. Ci occupiamo anche della progettazione dei serramenti, coinvolgendo diverse competenze – addetti del settore vendite, della produzione, del montaggio. In questo modo nascono sistemi perfettamente abbinati per forma, funzione e colore – e tanti prodotti innovativi che rispettano i massimi standard di qualità.

L'azienda



2



→ 2. Estrusione dei profili

Finstral produce direttamente non solo i profili, ma anche le filiere che conferiscono al profilo la caratteristica forma. Abbiamo così la massima libertà per giocare con colori e superfici, per offrire i serramenti in PVC, sempre colorati in massa, in svariate tonalità di bianco e grigio. Imprimendo poi la nostra speciale goffratura e satinatura direttamente sul profilo otteniamo una superficie particolarmente pregiata e di lunga durata.

3



→ 3. Produzione del vetro isolante

Nei nostri modernissimi impianti per la lavorazione del vetro tagliamo le lastre e ne sfilettiamo i bordi per ridurre il rischio di rottura del vetro. Dopo essere stata pulita a fondo, ogni singola lastra viene sottoposta a ripetuti cicli di ispezione sia interna che esterna. Successivamente si procede all'assemblaggio del vetro isolante utilizzando fino a tre lastre. L'intercapedine tra le lastre viene riempita con argon, un gas nobile che migliora le proprietà isolanti del vetro.

Sempre in buone mani.

Quante sono le fasi che attraversa una finestra per essere installata in casa Sua? Esattamente sei. Perché lo sappiamo? Perché ci occupiamo noi di tutto.

4



→ 4. Produzione di telai e ante

Per realizzare il telaio e l'anta di un serramento si saldano tra di loro quattro barre profilate. Quindi montiamo la ferramenta e gli scontri di sicurezza – sempre in base alle specifiche richieste del cliente. Il vetro è incollato all'anta, andando a formare un tutt'uno – per la massima stabilità ed un ottimo comfort d'utilizzo. Superato il controllo qualità finale, il serramento è pronto per la spedizione.

5



→ 5. Logistica

Appena pronti, finestre e portoncini arrivano a casa Sua – sempre esattamente secondo i termini di consegna stabiliti. Dai diversi stabilimenti Finstral partono fino a 100 autotreni ogni settimana. Per ogni singolo prodotto creiamo un ordine di produzione su misura, gestito in forma digitalizzata. Ecco perché riusciamo a garantire un'affidabilità nelle consegne pari al 97%.

→ 6. Posa in opera

La qualità del montaggio viene accuratamente verificata e approvata dal rinomato Institut für Fenstertechnik Rosenheim (ift) solo se risulta conforme ai rigorosi criteri stabiliti. Il servizio Finstral non finisce qui: rispettiamo con la massima puntualità gli accordi presi, installiamo i Suoi serramenti con cura e grande attenzione e siamo sempre a disposizione per qualsiasi aspetto che riguarda i serramenti. Sviluppo, produzione, posa e assistenza: in Finstral offriamo sempre il pacchetto completo.

6



Sempre qui per Lei. Ci contatti oppure venga a trovarci.

Vuole ordinare un kit gratuito per fare il check-up delle Sue vecchie finestre?
Vuole concordare un appuntamento per un check-up professionale e gratuito di Finstral?
Vorrebbe essere consigliato al meglio?

Studio Finstral Auna di Sotto

*Sede centrale
con 600 m² di esposizione
nei pressi di Bolzano*

Via Gasters 1
39054 Auna di Sotto/Renon (BZ)
Italia

T +39 0471 296611
unterinn@finstral.com
www.finstral.com/aunadisotto

Studio Finstral Oppeano

*600 m² di esposizione
nei pressi di Verona*

Via Aie 10
37050 Mazzantica di Oppeano (VR)
Italia

T +39 045 7145895
oppeano@finstral.com
www.finstral.com/oppeano

Studio Finstral Calliano

*350 m² di esposizione
nei pressi di Trento*

Via Brennero 36
38060 Calliano (TN)
Italia

T +39 0464 830028
calliano@finstral.com
www.finstral.com/calliano

Studio Finstral Alessandria

*400 m² di esposizione
nei pressi di Alessandria*

Via Carlo Mussa 914
15073 Castellazzo Bormida (AL)
Italia

T +39 0131 278897
alessandria@finstral.com
www.finstral.com/alessandria

Studio Finstral Roma

*150 m² di esposizione
nei pressi di Roma*

Via Carlo Muscetta 208
00139 Roma (RM)
Italia

T +39 06 87071767
roma@finstral.com
www.finstral.com/roma



Lo Studio Finstral Auna di Sotto (BZ)

Il Suo rivenditore partner Finstral:

Trovi lo Studio Finstral più vicino a Lei:

finstral.com/ricerca-rivenditori

Numeri di telefono e e-mail:

Numero verde: 800 111 999

Sede centrale: 0471 296611

E-mail: finstral@finstral.com

Copyright

Finstral SpA, Auna di Sotto/Renon, 2018
Tutti i diritti riservati.

Il logo Finstral è un marchio registrato della ditta Finstral SpA.
La denominazione "Finstral" è un marchio denominativo registrato della ditta Finstral SpA.

Edizione giugno 2018

Codice articolo 61-0401-00-02

Con riserva di modifiche tecniche. Differenze di colore rispetto ai prodotti originali possono derivare dal processo di stampa. Le raffigurazioni dei prodotti nel dépliant hanno semplice valore indicativo. Un'eventuale differenza tra il prodotto fornito e quello descritto nel materiale pubblicitario non rappresenta un difetto né una difformità poiché l'unico parametro di riferimento valido è l'ordine.